



**PREFEITURA MUNICIPAL DE LAVRAS DA MANGABEIRA – CE**  
**GOVERNO DO MUNICÍPIO**  
CNPJ: 07.609.621/0001-16

**CERTIDÃO DE PUBLICAÇÃO**

Para os devidos fins de prova junto ao Tribunal de Contas dos Municípios – TCM, em especial para atendimento das exigências da Instrução Normativa n.º 03/2000 do TCM/CE., **CERTIFICAMOS**, que o **Relatório Resumido de Execução Orçamentária – R.R.E.O.**, relativo ao **4º Bimestre do ano de 2016**, foi publicado através de afixação em FLANELÓGRAFO na sede desta prefeitura em 23/09/2016, como também divulgado através do site do município: [www.lavrasdamangabeira.ce.gov.br](http://www.lavrasdamangabeira.ce.gov.br) e da Secretaria do Tesouro Nacional – STN através do site: [http://www.stn.fazenda.gov.br/estados\\_municipios/sistn.asp](http://www.stn.fazenda.gov.br/estados_municipios/sistn.asp), cumprindo assim as determinações da Lei Complementar 101/2000 (Lei de Responsabilidade Fiscal), nos termos do Art. 48, como também da Constituição Estadual e da decisão do STJ, proferida no recurso especial n.º 105.232(96/0056484-5/CEARÁ), tendo em vista ausência de diário oficial.

Paço da Prefeitura Municipal de LAVRAS DA MANGABEIRA – CE., 23 de setembro de 2016.

Gustavo Augusto Lima Bisneto

Prefeito Municipal

RREO - ANEXO 1 (LRF, Art 52, inciso I, alínea 'a' e 'b' do inciso II e § 1o.)

R\$ 1,00

RECEITAS ORÇAMENTÁRIAS	PREVISÃO INICIAL	PREVISÃO ATUALIZADA (a)	RECEITAS REALIZADAS			SALDO A REALIZAR (a-c)
			NO BIMESTRE (b)	% b/a	ATÉ O BIMESTRE (c)	
RECEITAS (exceto intra-orçamentárias) (I)	58.392.318,00	58.392.318,00	8.024.338,11	13,74	34.876.029,25	23.566.288,75
RECEITAS CORRENTES	56.467.318,00	56.467.318,00	7.961.849,02	14,10	33.898.179,46	22.569.138,54
RECEITA TRIBUTÁRIA	2.124.000,00	2.124.000,00	184.909,59	8,71	1.412.171,54	711.828,46
Impostos	2.042.000,00	2.042.000,00	179.331,53	8,78	1.359.948,37	682.011,63
Taxas	80.000,00	80.000,00	5.578,06	6,97	52.223,17	27.776,83
Contribuição de melhoria	2.000,00	2.000,00	0,00	0,00	0,00	2.000,00
RECEITA DE CONTRIBUIÇÕES	630.000,00	630.000,00	123.938,74	19,67	524.542,61	105.457,39
Contribuições de iluminação pública	630.000,00	630.000,00	123.938,74	19,67	524.542,61	105.457,39
RECEITA PATRIMONIAL	387.000,00	387.000,00	57.534,18	14,87	221.724,91	165.275,09
Receitas imobiliárias	8.000,00	8.000,00	3.335,56	41,69	7.105,36	894,64
Receitas de valores mobiliários	378.000,00	378.000,00	54.198,62	14,34	214.619,55	163.380,45
Outras receitas patrimoniais	1.000,00	1.000,00	0,00	0,00	0,00	1.000,00
RECEITA DE SERVIÇOS	27.000,00	27.000,00	0,00	0,00	80,00	26.920,00
TRANSFERÊNCIAS CORRENTES	53.107.318,00	53.107.318,00	7.589.754,72	14,29	31.628.962,93	21.478.355,07
Transferências intergovernamentais	52.747.318,00	52.747.318,00	7.426.107,72	14,08	31.315.259,77	21.432.058,23
Transferências de instituições privadas	10.000,00	10.000,00	0,00	0,00	0,00	10.000,00
Transferências de convênios	350.000,00	350.000,00	163.647,00	46,76	313.703,16	36.296,84
OUTRAS RECEITAS CORRENTES	192.000,00	192.000,00	5.711,79	2,97	110.697,47	81.302,53
Multa e juros de mora	12.000,00	12.000,00	0,00	0,00	11,46	11.988,54
Indenizações e restituições	105.000,00	105.000,00	1.312,63	1,25	46.019,41	58.980,59
Receita da dívida ativa	50.000,00	50.000,00	2.401,16	4,80	5.775,06	44.224,94
Receitas correntes diversas	25.000,00	25.000,00	1.998,00	7,99	58.891,54	-33.891,54
RECEITAS DE CAPITAL	1.925.000,00	1.925.000,00	62.489,09	3,25	927.849,79	997.150,21
OPERAÇÕES DE CRÉDITO	10.000,00	10.000,00	0,00	0,00	0,00	10.000,00
Operações de crédito internas	10.000,00	10.000,00	0,00	0,00	0,00	10.000,00
ALIENAÇÃO DE BENS	20.000,00	20.000,00	0,00	0,00	0,00	20.000,00
Alienação de bens móveis	20.000,00	20.000,00	0,00	0,00	0,00	20.000,00
TRANSFERÊNCIAS DE CAPITAL	1.885.000,00	1.885.000,00	62.489,09	3,32	927.849,79	957.150,21
Transferências de convênios	1.885.000,00	1.885.000,00	62.489,09	3,32	927.849,79	957.150,21
OUTRAS RECEITAS DE CAPITAL	10.000,00	10.000,00	0,00	0,00	0,00	10.000,00
Receitas de capital diversas	10.000,00	10.000,00	0,00	0,00	0,00	10.000,00
RECEITAS (intra-orçamentárias) (II)	0,00	0,00	0,00	0,00	0,00	0,00





orçamentárias)(IX)	0,00	0,00	0,00	0,00	0,00	0,00	0,00	0,00	0,00	0,00	0,00
<b>SUBTOTAL DAS DESPESAS (X) = (VIII+IX)</b>	58.392.318,00	58.392.318,00	8.401.303,16	39.973.156,41	18.419.161,59	8.454.871,12	33.214.624,43	25.177.693,57	29.749.263,88	6.758.531,98	
AMORTIZAÇÃO DA DÍVIDA REFINANCIAMENTO (XI) AMORT. DA DÍVIDA INT Dívida mobiliária Outras dívidas AMORT. DA DÍVIDA EXT Dívida mobiliária Outras dívidas											
<b>SUBTOTAL COM REFINANCIAMENTO (XII) = (X+XI)</b>	58.392.318,00	58.392.318,00	8.401.303,16	39.973.156,41	18.419.161,59	8.454.871,12	33.214.624,43	25.177.693,57	29.749.263,88	6.758.531,98	
<b>SUPERAVIT (XIII)</b>	-	-	-	-	-	-	1.611.404,82	-	-	-	
<b>TOTAL (XIV) = (XII+XIII)</b>	58.392.318,00	58.392.318,00	8.401.303,16	39.973.156,41	18.419.161,59	8.454.871,12	34.826.029,25	25.177.693,57	29.749.263,88	6.758.531,98	

RECEITAS ORÇAMENTÁRIAS	PREVISÃO INICIAL	PREVISÃO ATUALIZADA (a)	RECEITAS REALIZADAS			SALDO A REALIZAR (a-c)
			NO BIMESTRE (b)	% b/a	ATÉ O BIMESTRE (c)	
RECEITAS (intra-orçamentárias) (II)	0,00	0,00	0,00	0,00	0,00	0,00
RECEITAS CORRENTES	0,00	0,00	0,00	0,00	0,00	0,00
RECEITAS DE CAPITAL	0,00	0,00	0,00	0,00	0,00	0,00

DESPESAS INTRA-ORÇAMENTÁRIAS	DOTAÇÃO INICIAL (d)	DOTAÇÃO ATUALIZADA (e)	DESPESAS EMPENHADAS		SALDO (g) = (e-f)	DESPESAS LIQUIDADAS		SALDO (i) = (e-h)	INSCRITAS EM RESTOS A PAGAR NÃO PROCESSADOS (k)
			NO BIMESTRE	ATÉ O BIMESTRE (f)		NO BIMESTRE	ATÉ O BIMESTRE (h)		
DESPESAS (intra-)									



Orçamentárias (IX)	0,00	0,00	0,00	0,00	0,00	0,00	0,00	0,00
DESPESAS CORRENTES	0,00	0,00	0,00	0,00	0,00	0,00	0,00	0,00
DESPESAS DE CAPITAL	0,00	0,00	0,00	0,00	0,00	0,00	0,00	0,00

FONTE: SISTEMA: Aspec Informática - UNIDADE RESPONSÁVEL: Prefeitura Municipal de Lavras da Mangabeira - DATA DA EMISSÃO: 22/09/2016 - HORA DA EMISSÃO: 16:32:09

Notas: (\*) - No modelo da STN inexistente coluna para reduções de dotação. Por este motivo, as reduções foram deduzidas na própria coluna de 'Créditos adicionais', motivo pelo qual esta coluna poderá conter valores negativos, não sendo portanto nenhum erro ser exibido valores negativos na coluna 'Créditos adicionais'.

*[Handwritten signature]*

GUSTAVO AUGUSTO LIMA BISNETO  
 PREFEITO MUNICIPAL

INFOCONT ASSESSORIA E CONSULTORIA MUNI  
 ASSESSORIA CONTÁBIL

EDILEUDO PINTO DE MACÊDO  
 Ordenador de Despesas

FRANCISCO CLAUDIO FILHO  
 Responsável Controle Interno

FUNÇÃO / SUBFUNÇÃO	DOTAÇÃO INICIAL	DOTAÇÃO ATUALIZADA	DESPESAS EMPENHADAS		SALDO (c) = (a-b)	DESPESAS LIQUIDADAS		SALDO (e) = (a-d)
			NO BIMESTRE	ATÉ O BIMESTRE (b)		% (b/total b)	NO BIMESTRE	
DESPESAS (EXCETO INTRA-ORÇAMENTÁRIAS) (I)	58.392.318,00	58.392.318,00	8.481.303,16	39.973.156,41	18.419.161,59	8.454.871,12	33.214.624,43	25.177.693,57
LEGISLATIVA	2.400.000,00	2.400.000,00	0,00	0,00	2.400.000,00	0,00	0,00	2.400.000,00
Ação Legislativa	2.400.000,00	2.400.000,00	0,00	0,00	2.400.000,00	0,00	0,00	2.400.000,00
ADMINISTRAÇÃO	3.573.835,00	4.059.402,33	839.087,29	3.359.585,55	699.816,78	678.257,35	2.901.202,23	1.158.200,10
Defesa da Ordem Jurídica	40.000,00	40.000,00	0,00	0,00	40.000,00	0,00	0,00	40.000,00
Administração Geral	3.116.435,00	3.600.502,33	736.243,59	3.019.981,88	580.520,45	618.376,42	2.627.676,02	972.826,31
Administração Financeira	407.500,00	408.900,00	102.843,70	339.603,67	69.296,33	59.880,93	273.526,21	135.373,79
Controle Interno	10.000,00	10.000,00	0,00	0,00	10.000,00	0,00	0,00	10.000,00
ASSISTÊNCIA SOCIAL	3.119.400,00	3.526.310,15	602.105,69	2.402.113,62	1.124.196,53	544.403,15	1.944.911,35	1.581.398,80
Administração Geral	1.075.100,00	1.283.400,15	243.683,50	1.146.548,37	136.851,78	241.512,79	947.748,23	335.651,92
Assistência ao Idoso	34.000,00	34.000,00	7.871,50	10.910,69	23.089,31	7.871,50	10.910,69	23.089,31
Assistência à Criança e ao A	596.800,00	621.300,00	109.456,10	387.372,35	233.977,65	80.185,82	291.480,49	329.819,51
Assistência Comunitária	1.099.000,00	1.273.110,00	241.094,59	707.282,21	565.827,79	173.238,80	572.771,96	700.338,04
Alimentação e Nutrição	80.000,00	80.000,00	0,00	0,00	80.000,00	0,00	0,00	80.000,00
Promoção da Produção Agropec	12.500,00	12.500,00	0,00	0,00	12.500,00	0,00	0,00	12.500,00
Outras Transferências	222.000,00	222.000,00	0,00	150.000,00	72.000,00	41.594,24	121.999,98	100.000,02
SAÚDE	15.805.785,00	16.047.551,76	2.585.196,00	11.224.365,07	4.823.186,69	2.705.689,44	8.968.933,79	7.078.617,97
Administração Geral	4.017.885,00	4.787.716,15	1.210.036,12	4.025.237,19	762.478,96	713.374,43	2.915.076,24	1.872.639,91
Atenção Básica	6.986.000,00	6.605.935,61	765.884,00	3.522.540,70	3.083.394,91	1.024.271,38	2.958.521,23	3.647.414,38
Assistência Hospitalar e Amb	3.321.500,00	3.241.500,00	609.275,88	2.852.087,18	389.412,82	773.993,26	2.420.284,41	821.215,59
Supporte Profilático e Terapê	218.400,00	150.400,00	0,00	0,00	150.400,00	0,00	0,00	150.400,00
Vigilância Sanitária	512.000,00	512.000,00	0,00	174.500,00	337.500,00	39.645,76	151.528,43	360.471,57
Outras Transferências	750.000,00	750.000,00	0,00	650.000,00	100.000,00	154.404,61	523.523,48	226.476,52
TRABALHO	357.000,00	187.000,00	0,00	67.560,00	119.440,00	17.100,00	54.046,67	132.953,33
Administração Geral	121.500,00	121.500,00	0,00	67.560,00	53.940,00	17.100,00	54.046,67	67.453,33
Proteção e Benefícios ao Tra	10.000,00	10.000,00	0,00	0,00	10.000,00	0,00	0,00	10.000,00
Empregabilidade	74.500,00	24.500,00	0,00	0,00	24.500,00	0,00	0,00	24.500,00
Fomento ao Trabalho	31.000,00	31.000,00	0,00	0,00	31.000,00	0,00	0,00	31.000,00




FUNÇÃO / SUBFUNÇÃO	DOTAÇÃO INICIAL	DOTAÇÃO ATUALIZADA	DESPESAS EMPENHADAS		SALDO (c) = (a-b)	DESPESAS LIQUIDADAS		SALDO (e) = (a-d)
			NO BIMESTRE	ATÉ O BIMESTRE (b)		% (b/total b)	NO BIMESTRE	
Promoção Industrial	120.000,00	0,00	0,00	0,00	0,00	0,00	0,00	0,00
EDUCAÇÃO	24.569.210,00	24.267.595,28	3.765.149,15	17.392.837,46	6.874.757,82	43,51	3.316.457,56	9.891.967,56
Formação de Recursos Humanos	125.000,00	52.500,00	0,00	0,00	52.500,00	0,00	0,00	52.500,00
Ensino Fundamental	19.620.110,00	19.529.550,28	3.172.037,92	14.157.420,57	5.372.129,71	35,42	2.605.057,49	8.019.098,94
Ensino Médio	10.000,00	10.000,00	0,00	0,00	10.000,00	0,00	0,00	10.000,00
Ensino Profissional	15.000,00	15.000,00	0,00	0,00	15.000,00	0,00	0,00	15.000,00
Ensino Superior	19.000,00	19.000,00	0,00	0,00	19.000,00	0,00	0,00	19.000,00
Educação Infantil	2.666.600,00	2.731.600,00	353.788,75	2.084.048,85	647.551,15	5,21	447.209,86	814.430,03
Educação de Jovens e Adultos	105.000,00	105.000,00	0,00	0,00	105.000,00	0,00	0,00	105.000,00
Educação Especial	6.000,00	0,00	0,00	0,00	0,00	0,00	0,00	0,00
Educação básica	1.972.500,00	1.774.945,00	239.322,48	1.151.368,94	623.576,96	2,88	264.190,21	826.938,59
Outras transferências	30.000,00	30.000,00	0,00	0,00	30.000,00	0,00	0,00	30.000,00
CULTURA	415.500,00	416.955,00	82.820,00	321.260,00	95.695,82	0,80	72.356,83	144.495,18
Administração Geral	263.000,00	328.955,00	82.820,00	315.260,00	13.695,00	0,79	72.356,83	62.495,18
Difusão Cultural	152.500,00	88.000,00	0,00	6.000,00	82.000,00	0,02	0,00	82.000,00
DIREITOS DA CIDADANIA	9.000,00	9.000,00	0,00	0,00	9.000,00	0,00	0,00	9.000,00
Direitos Individuais, Coletivos	9.000,00	9.000,00	0,00	0,00	9.000,00	0,00	0,00	9.000,00
URBANISMO	3.282.488,00	3.104.500,00	286.318,13	2.233.578,11	870.921,89	5,59	516.020,92	986.114,84
Administração Geral	1.311.300,00	1.336.500,00	250.289,16	1.044.817,42	291.682,58	2,61	222.641,02	376.836,41
Infra Estrutura Urbana	492.188,00	350.000,00	32.668,97	197.339,59	152.640,41	0,49	32.668,97	152.640,41
Serviços Urbanos	1.479.000,00	1.418.000,00	3.360,00	991.401,10	426.598,90	2,48	260.710,93	456.638,02
HABITAÇÃO	166.500,00	166.500,00	0,00	0,00	166.500,00	0,00	0,00	166.500,00
Administração Geral	31.500,00	31.500,00	0,00	0,00	31.500,00	0,00	0,00	31.500,00
Assistência Comunitária	135.000,00	135.000,00	0,00	0,00	135.000,00	0,00	0,00	135.000,00
SANEAMENTO	248.000,00	424.834,41	83.851,92	386.122,15	38.712,26	0,97	50.676,59	71.887,59
Assistência Comunitária	198.000,00	374.834,41	72.564,18	374.834,41	0,94	0,00	39.388,85	33.175,33
Saneamento Básico Urbano	50.000,00	50.000,00	11.287,74	11.287,74	38.712,26	0,03	11.287,74	37.712,26
GESTÃO AMBIENTAL	616.500,00	528.500,00	102.550,00	329.150,00	199.350,00	0,82	57.418,09	274.442,84
Administração Geral	276.500,00	363.500,00	102.550,00	329.150,00	34.350,00	0,82	57.418,09	109.442,84
Preservação e Conservação Ambiental	246.000,00	71.000,00	0,00	0,00	71.000,00	0,00	0,00	71.000,00
Controle Ambiental	94.000,00	94.000,00	0,00	0,00	94.000,00	0,00	0,00	94.000,00

FUNÇÃO / SUBFUNÇÃO	DOTAÇÃO INICIAL	DOTAÇÃO ATUALIZADA (a)	DESPESAS EMPENHADAS			SALDO (c) = (a-b)	DESPESAS LIQUIDADAS			SALDO (e) = (a-d)
			NO BIMESTRE	ATÉ O BIMESTRE (b)	% (b/total) (b)		NO BIMESTRE	ATÉ O BIMESTRE (d)	% (d/total) (d)	
CIÊNCIA E TECNOLOGIA	17.500,00	0,00	0,00	0,00	0,00	0,00	0,00	0,00	0,00	0,00
Tecnologia da Informação	17.500,00	0,00	0,00	0,00	0,00	0,00	0,00	0,00	0,00	0,00
AGRICULTURA	937.500,00	723.500,00	4.692,15	546.233,53	1,37	177.266,47	0,00	526.379,51	1,58	197.120,49
Administração geral	636.500,00	636.500,00	4.692,15	546.233,53	1,37	90.266,47	138.002,88	526.379,51	1,58	110.120,49
Recursos Hídricos	120.000,00	25.000,00	0,00	0,00	0,00	25.000,00	0,00	0,00	0,00	25.000,00
Abastecimento	10.000,00	10.000,00	0,00	0,00	0,00	10.000,00	0,00	0,00	0,00	10.000,00
Extensão Rural	136.000,00	45.000,00	0,00	0,00	0,00	45.000,00	0,00	0,00	0,00	45.000,00
Promoção da Produção Agropec	7.000,00	7.000,00	0,00	0,00	0,00	7.000,00	0,00	0,00	0,00	7.000,00
Defesa Agropecuária	28.000,00	0,00	0,00	0,00	0,00	0,00	0,00	0,00	0,00	0,00
INDÚSTRIA	25.000,00	0,00	0,00	0,00	0,00	0,00	0,00	0,00	0,00	0,00
Promoção Industrial	25.000,00	0,00	0,00	0,00	0,00	0,00	0,00	0,00	0,00	0,00
COMÉRCIO E SERVIÇOS	95.000,00	15.000,00	0,00	0,00	0,00	15.000,00	0,00	0,00	0,00	15.000,00
Administração Geral	15.000,00	15.000,00	0,00	0,00	0,00	15.000,00	0,00	0,00	0,00	15.000,00
Promoção Comercial	50.000,00	0,00	0,00	0,00	0,00	0,00	0,00	0,00	0,00	0,00
Turismo	30.000,00	0,00	0,00	0,00	0,00	0,00	0,00	0,00	0,00	0,00
ENERGIA	630.000,00	172.939,78	0,00	0,00	0,00	172.939,78	0,00	0,00	0,00	172.939,78
Energia Elétrica	630.000,00	172.939,78	0,00	0,00	0,00	172.939,78	0,00	0,00	0,00	172.939,78
TRANSPORTE	320.000,00	500.349,29	69.152,83	455.984,34	1,14	44.364,95	66.705,75	375.282,55	1,13	125.066,74
Transporte Rodoviário	320.000,00	500.349,29	69.152,83	455.984,34	1,14	44.364,95	66.705,75	375.282,55	1,13	125.066,74
DESPORTO E LAZER	209.000,00	227.380,00	10.380,00	38.366,58	0,10	189.013,42	22.200,00	38.366,58	0,12	189.013,42
Desporto Comunitário	209.000,00	227.380,00	10.380,00	38.366,58	0,10	189.013,42	22.200,00	38.366,58	0,12	189.013,42
ENCARGOS ESPECIAIS	1.380.000,00	1.400.000,00	50.000,00	1.216.000,00	3,04	184.000,00	269.582,56	1.032.025,07	3,11	367.974,93
Serviço da Dívida Interna	280.000,00	300.000,00	50.000,00	300.000,00	0,75	0,00	57.393,90	227.197,34	0,68	72.802,66
Outras Transferências	1.100.000,00	1.100.000,00	0,00	916.000,00	2,29	184.000,00	212.188,66	804.827,73	2,42	295.172,27
RESERVA DE CONTINGÊNCIA	215.000,00	215.000,00	0,00	0,00	0,00	215.000,00	0,00	0,00	0,00	215.000,00
Reserva de Contingência	215.000,00	215.000,00	0,00	0,00	0,00	215.000,00	0,00	0,00	0,00	215.000,00
DESPESAS (INTRA-ORÇAMENTARIAS) (II)	0,00	0,00	0,00	0,00	0,00	0,00	0,00	0,00	0,00	0,00



FUNÇÃO / SUBFUNÇÃO	DOTAÇÃO INICIAL	DOTAÇÃO ATUALIZADA (a)	DESPESAS EMPENHADAS		SALDO (c) = (a-b)	DESPESAS LIQUIDADAS		SALDO (e) = (a-d)
			NO BIMESTRE	ATÉ O BIMESTRE (b)		NO BIMESTRE	ATÉ O BIMESTRE (d)	
				(b/total %)		(d/total %)		
TOTAL (III) = (I + II)	58.392.318,00	58.392.318,00	8.481.303,16	39.973.156,41   100,00	18.419.161,59	33.214.624,43	56,88	25.177.693,57

FONTE: SISTEMA: Aspec Informática - UNIDADE RESPONSÁVEL: Prefeitura Municipal de Lavras da Mangabeira - DATA DA EMISSÃO: 22/09/2016 - HORA DA EMISSÃO: 14:02:58




GUSTAVO AUGUSTO LIMA BISMETO  
 PREFEITO MUNICIPAL

INFOCONT ASSESSORIA E CONSULTORIA MUNI  
 ASSESSORIA CONTABIL

EDILEUDO PINTO DE MACÊDO  
 Ordenador de Despesas

FRANCISCO CLARO FILHO  
 Responsável Controle Interno

ESPECIFICAÇÃO	EVOLUÇÃO DA RECEITA REALIZADA NOS ÚLTIMOS 12 MESES											
	Set/2015	Out/2015	Nov/2015	Dez/2015	Jan/2016	Fev/2016	Mar/2016					
RECEITAS CORRENTES (I)	3.491.862,95	5.629.341,15	4.540.262,45	6.505.558,69	5.094.503,97	4.813.749,46	4.455.253,95					
Receita tributária	60.652,94	868.574,84	327.434,11	693.466,22	298.366,69	250.717,72	172.862,86					
IPTU	12.414,28	14.608,79	767,66	807,27	27,19	94,95	63,75					
ISS	22.982,69	829.243,18	313.185,61	274.965,58	193.129,43	217.709,18	133.017,54					
ITBI	11.079,88	7.762,88	3.540,00	1.320,00	7.470,00	3.902,41	4.132,92					
IRRF	12.597,13	12.438,22	8.803,04	415.961,39	83.861,96	13.801,17	29.464,29					
Outras receitas tributárias	1.578,96	2.521,77	1.137,80	411,98	13.874,11	15.210,01	6.184,36					
Receita de contribuições	57.860,84	60.697,20	62.856,59	69.009,93	74.941,83	61.314,02	66.628,67					
Receita patrimonial	26.705,82	27.077,79	28.025,19	26.561,81	22.214,76	26.174,80	28.244,11					
Receita de serviços	0,00	8.659,00	0,00	0,00	0,00	0,00	0,00					
Transferências correntes	3.300.340,76	4.657.178,71	4.105.847,55	5.664.706,01	4.679.982,42	4.457.206,16	4.163.755,72					
Cota-parte do FPM	1.214.375,19	1.382.160,23	1.560.567,41	2.638.816,60	1.703.385,82	2.132.392,77	1.295.255,04					
Cota-parte do ICMS	286.875,71	265.867,47	277.836,25	294.326,76	270.301,64	166.994,81	353.621,64					
Cota-parte do IPVA	7.657,64	9.765,69	10.622,19	6.267,40	53.343,06	81.951,96	96.237,68					
Cota-parte do ITR	1.065,62	2.052,77	320,61	4.605,01	63,04	81,74	0,00					
Transferências da LC 87/96	898,49	898,49	898,49	898,49	881,87	881,87	881,87					
Transferências da LC 61/89	1.246,74	1.446,12	1.317,55	1.300,99	1.056,01	815,56	796,24					
Transferências do Fundeb	937.855,17	1.487.533,80	1.323.614,78	1.425.294,79	2.007.799,83	1.322.521,42	1.408.439,54					
Outras transferências correntes	850.366,20	1.507.454,14	930.670,27	1.293.195,97	643.150,15	745.566,03	1.008.523,71					
Outras receitas correntes	36.302,59	7.153,61	16.099,01	51.814,72	19.002,27	18.336,76	23.762,59					
DEDUÇÕES (II)	302.423,85	332.438,12	370.312,48	420.374,38	405.806,67	477.823,71	349.358,49					
Ded. de receita para formação do Fundeb	302.423,85	332.438,12	370.312,48	420.374,38	405.806,67	477.823,71	349.358,49					
RECEITA CORRENTE LÍQUIDA (III)=(I-II)	3.179.439,10	5.296.903,03	4.169.949,97	6.085.184,31	4.688.697,30	4.335.925,75	4.105.895,46					





ESPECIFICAÇÃO	EVOLUÇÃO DA RECEITA REALIZADA NOS ÚLTIMOS 12 MESES						TOTAL (ÚLTIMOS 12 MESES)	PREVISÃO ATUALIZADA EXERCÍCIO
	Abr/2016	Mai/2016	Jun/2016	Jul/2016	Ago/2016			
RECEITAS CORRENTES. (I)	4.187.224,97	5.251.216,33	4.610.294,79	4.401.767,52	4.227.065,89	57.198.102,12	62.033.118,00	
Receita tributária	206.719,74	173.725,16	174.873,78	84.179,24	100.730,35	3.362.292,65	2.124.000,00	
IPTU	55,54	19,69	25,93	652,32	19,66	29.557,03	2.000,00	
ISS	156.433,97	124.057,02	94.162,26	63.119,02	43.413,77	2.465.419,25	1.530.000,00	
ITBI	3.600,00	3.915,44	4.055,05	10.108,74	11.037,50	73.924,82	60.000,00	
IRRF	43.695,05	41.466,55	22.455,55	8.160,55	42.819,97	735.574,87	450.000,00	
Outras receitas tributárias	2.935,18	4.266,46	4.174,99	2.138,61	3.439,45	57.873,68	82.000,00	
Receita de contribuições	65.905,23	66.500,31	65.313,81	61.649,78	62.286,96	774.967,17	630.000,00	
Receita patrimonial	25.845,28	29.397,93	32.313,85	28.713,61	28.820,57	330.095,52	387.000,00	
Receita de serviços	80,00	0,00	0,00	0,00	0,00	8.739,00	27.000,00	
Transferências correntes	3.885.195,70	4.968.364,54	4.360.616,70	4.223.998,55	4.032.740,56	52.499.933,38	58.673.118,00	
Cota-parte do FPM	1.539.780,06	2.047.535,82	1.691.596,30	1.875.755,68	1.520.939,68	20.602.560,60	23.747.000,00	
Cota-parte do ICMS	256.139,16	270.836,90	267.236,20	268.190,96	281.844,27	3.260.073,77	3.313.000,00	
Cota-parte do IPVA	57.112,94	55.063,82	24.375,37	20.032,58	14.215,64	442.647,97	736.000,00	
Cota-parte do ITR	0,00	0,00	0,00	0,00	0,00	8.188,79	3.000,00	
Transferências da LC 87/96	881,87	881,87	881,87	881,87	881,87	10.648,92	12.000,00	
Transferências da LC 61/89	817,02	927,79	552,08	750,12	757,99	11.784,21	18.000,00	
Transferências do Fundeb	1.268.916,99	1.628.530,97	1.606.345,14	1.157.724,62	1.265.593,11	16.840.169,16	19.590.000,00	
Outras transferências correntes	761.547,66	964.585,37	769.629,74	900.662,72	948.508,00	11.373.859,96	11.254.118,00	
Outras receitas correntes	3.479,02	13.228,39	27.176,65	3.226,34	2.485,45	22.067,40	192.000,00	
DEDUÇÕES. (II)	370.946,20	475.049,63	396.928,33	303.256,52	363.721,87	4.568.446,25	5.565.800,00	
Ded. de receita para formação do Fundeb	370.946,20	475.049,63	396.928,33	303.256,52	363.721,87	4.568.446,25	5.565.800,00	
RECEITA CORRENTE LÍQUIDA (III)=(I-II)	3.816.278,77	4.776.166,70	4.213.366,46	4.098.511,00	3.863.338,02	52.629.655,87	56.467.318,00	

FONTE: SISTEMA: Aspec Informática - UNIDADE RESPONSÁVEL: Prefeitura Municipal de Lavras da Mangabeira - DATA DA EMISSÃO: 22/09/2016 - HORA DA EMISSÃO: 14:03:18

  
GUSTAVO AUGUSTO LIMA BISNETO  
PREFEITO MUNICIPAL

  
INFOCONT ASSESSORIA E CONSULTORIA MUNI  
ASSESSORIA CONTABIL

  
EDILEUDO PINTO DE MACÊDO  
Ordenador de Despesas

  
FRANCISCO CLARO FILHO  
Responsável Controle Interno



MUNICIPIO DE LAVRAS DA MANGABEIRA/CE – PODER EXECUTIVO  
 RELATORIO RESUMIDO DA EXECUÇÃO ORÇAMENTÁRIA  
 DEMONSTRATIVO DAS RECEITAS E DESPESAS PREVIDENCIARIAS DO REGIME PROPRIO DE PREVIDÊNCIA DOS SERVIDORES  
 ORÇAMENTO FISCAL E DA SEGURIDADE SOCIAL  
 JULHO A AGOSTO DE 2016

LRF, ARTIGO 53, INCISO II – ANEXO IV

RECEITAS	PREVISAO INICIAL	PREVISAO ATUALIZADA	RECEITAS REALIZADAS		
			NO BIMESTRE	ATE O BIMESTRE JUL A AGO 2016	ATE O BIMESTRE JUL A AGO 2015

NÃO HÁ MOVIMENTO

DESPESAS	PREVISAO INICIAL	PREVISAO ATUALIZADA	DESPESAS REALIZADAS		
			NO BIMESTRE	ATE O BIMESTRE JUL A AGO 2016	ATE O BIMESTRE JUL A AGO 2015


NÃO HÁ MOVIMENTO

ESPECIFICAÇÃO	JULHO	AGOSTO	PERIODO DE REFERENCIA	
			2016	2015

NÃO HÁ MOVIMENTO

FONTE BALANCETES MENSAIS DA RECEITA, DESPESA E FINANCEIRO

RREO - ANEXO 5 (LRF, Art 53, inciso III)	R\$ 1,00		
	S A L D O S		
	EM 31/DEZ/2015 (a)	EM MAI/16 a JUN/16 (b)	EM JUL/16 a AGO/16 (c)
DÍVIDA FISCAL LÍQUIDA			
DÍVIDA CONSOLIDADA (I)	17.440.789,29	17.270.985,85	17.213.591,95
DEDUÇÕES (II)	0,00	0,00	0,00
Disponibilidade de caixa bruta	3.906.704,61	3.930.267,83	3.228.086,96
Demais haveres financeiros	876.266,78	918.155,81	876.395,65
(-) Restos a pagar processados (exceto precatórios)	6.382.546,25	5.511.980,31	5.581.204,80
DÍVIDA CONSOLIDADA LÍQUIDA (III) = (I - II)	17.440.789,29	17.270.985,85	17.213.591,95
RECEITAS DE PRIVATIVIDADES (IV)	0,00	0,00	0,00
PASSIVOS RECONHECIDOS (V)	0,00	0,00	0,00
DÍVIDA FISCAL LÍQUIDA (VI) = (III + IV - V)	17.440.789,29	17.270.985,85	17.213.591,95
RESULTADO NOMINAL	PERÍODO DE REFERÊNCIA		
	NO BIMESTRE (c-b)	ATÉ BIMESTRE (c-a)	
VALOR	-57.393,90	-227.197,34	
DISCRIMINAÇÃO DA META FISCAL	VALOR CORRENTE		
META DO RESULTADO NOMINAL FIXADA NO ANEXO DE METAS FISCAIS DA LDO PARA O EXERCÍCIO DE REFERÊNCIA		997.774,57	



REGIME PREVIDENCIÁRIO



	S A L D O S		
	EM	EM	EM
	31/DEZ/2015 (a)	MAI/16 a JUN/16 (b)	JUL/16 a AGO/16 (c)
DÍVIDA FISCAL LÍQUIDA PREVIDENCIÁRIA			
DÍVIDA CONSOLIDADA PREVIDENCIÁRIA (VII)	0,00	0,00	0,00
Passivo atuarial	0,00	0,00	0,00
Demais dívidas	0,00	0,00	0,00
DEDUÇÕES (VIII)	0,00	0,00	0,00
Disponibilidade de caixa bruta	0,00	0,00	0,00
Investimentos	0,00	0,00	0,00
Demais haveres financeiros	0,00	0,00	0,00
(-) Restos a pagar processados	0,00	0,00	0,00
DÍVIDA CONSOLIDADA LÍQUIDA PREVIDENCIÁRIA (IX) = (VII - VIII)	0,00	0,00	0,00
PASSIVOS RECONHECIDOS (X)	0,00	0,00	0,00
DÍVIDA FISCAL LÍQUIDA PREVIDENCIÁRIA (XI) = (IX - X)	0,00	0,00	0,00

FONTE: SISTEMA: Aspec Informática - UNIDADE RESPONSÁVEL: Prefeitura Municipal de Lavras da Mangabeira - DATA DA EMISSÃO: 22/09/2016 - HORA DA EMISSÃO: 14:03:53

Nota - O valor do item 'II' somente será preenchido se for positivo.

- Optou-se por considerar tanto os restos a pagar processados quanto as despesas orçamentárias processadas do período para a linha (-) Restos a Pagar Processados dos quadros da Dívida Fiscal Líquida e Previdenciária.
- O valor do item 'VIII' somente será preenchido se for positivo.

GUSTAVO AUGUSTO LIMA BISNETO  
PREFEITO MUNICIPAL

INFOCONT ASSESSORIA E CONSULTORIA MUNI  
ASSESSORIA CONTABIL

EDILEUDO PINTO DE MACÊDO  
Ordenador de Despesas

FRANCISCO CLARO FILHO  
Responsavel Controle Interno



RREO - ANEXO 6 (LRF, Art 53, inciso III)

R\$ 1,00

RECEITAS PRIMÁRIAS	PREVISÃO ATUALIZADA	RECEITAS REALIZADAS	
		ATÉ O BIMESTRE	ATÉ O BIMESTRE ANO ANTERIOR
RECEITAS PRIMÁRIAS CORRENTES (I)	56.009.318,00	33.683.559,91	34.481.869,33
Receita tributária	2.124.000,00	1.412.171,54	2.119.386,67
IPTU	2.000,00	959,03	336,08
ISS	1.530.000,00	1.025.042,19	1.917.430,00
ITBI	60.000,00	48.222,06	37.375,11
IRRF	450.000,00	285.725,09	130.389,87
Outras receitas tributárias	82.000,00	52.223,17	33.855,61
Receita de contribuições	630.000,00	524.542,61	416.499,80
Outras receitas de contribuição	630.000,00	524.542,61	416.499,80
Receita patrimonial líquida	9.000,00	7.105,36	4.475,00
Receita patrimonial	387.000,00	221.724,91	238.765,26
(-) Aplicações financeiras	378.000,00	214.619,55	234.290,26
Transferências correntes	53.107.318,00	31.628.967,93	31.777.398,01
Cota-parte do FPM	18.997.600,00	11.175.178,85	10.871.063,92
Cota-parte do ICMS	2.650.400,00	1.708.134,01	1.647.414,23
Cota-parte do IPVA	588.800,00	326.668,00	295.876,42
Convênios	330.000,00	313.703,16	194.703,00
Outras transferências correntes	30.520.518,00	18.105.278,91	18.768.340,44
Demais receitas correntes	219.000,00	110.777,47	164.109,85
Dívida ativa	50.000,00	5.775,06	12.398,85
Diversas receitas correntes	169.000,00	105.002,41	151.711,00
RECEITAS DE CAPITAL (II)	1.925.000,00	927.849,79	18.393,55
Operações de crédito (III)	10.000,00	0,00	0,00
Amortização de empréstimos (IV)	0,00	0,00	0,00
Alienação de bens (V)	20.000,00	0,00	0,00
Transferências de capital	1.885.000,00	927.849,79	204,75
Convênios	1.885.000,00	927.849,79	204,75
Outras receitas de capital	10.000,00	0,00	18.188,80
RECEITAS PRIMÁRIAS DE CAPITAL (VI) = (II - III - IV - V)	1.895.000,00	927.849,79	18.393,55
RECEITA PRIMÁRIA TOTAL (VII) = (I + IV)	57.984.318,00	34.611.409,70	34.500.262,88

DESPESAS PRIMÁRIAS	DOTAÇÃO ATUALIZADA	DESPESAS EMPENHADAS		DESPESAS LIQUIDADAS	
		ATÉ O BIMESTRE EXERCÍCIO ATUAL	ATÉ O BIMESTRE EXERCÍCIO ANTERIOR	ATÉ O BIMESTRE EXERCÍCIO ATUAL	ATÉ O BIMESTRE EXERCÍCIO ANTERIOR
DESPESAS CORRENTES (VIII)	52.153.944,52	37.915.563,54	49.356.342,49	31.635.418,31	29.863.299,14
Pessoal e encargos sociais	32.059.506,41	24.277.847,44	31.392.458,79	20.025.945,43	19.684.682,69
Juros e encargos da dívida (IX)	0,00	0,00	0,00	0,00	0,00
Outras despesas correntes	20.094.438,11	13.637.716,10	17.963.883,70	11.609.472,88	10.178.616,45
DESPESAS PRIMÁRIAS CORRENTES (X) = (VIII - IX)	52.153.944,52	37.915.563,54	49.356.342,49	31.635.418,31	29.863.299,14
DESPESAS DE CAPITAL (XI)	6.023.373,48	2.057.592,87	4.555.458,83	1.579.206,12	1.776.107,66
Investimentos	5.703.873,48	1.757.592,87	4.264.681,71	1.332.008,78	1.583.567,69
Inversões financeiras	4.500,00	0,00	0,00	0,00	0,00
Concessão de empréstimos (XII)	0,00	0,00	0,00	0,00	0,00
Aquisição de título de capital já integralizado (XIII)	0,00	0,00	0,00	0,00	0,00
Demais inversões financeiras	4.500,00	0,00	0,00	0,00	0,00
Amortização de dívida (XIV)	315.000,00	300.000,00	290.777,12	227.197,34	192.539,97
DESPESAS PRIMÁRIAS DE CAPITAL (XV) = (XI - XII - XIII - XIV)	5.708.373,48	1.757.592,87	4.264.681,71	1.352.008,78	1.583.567,69
Reserva de contingência (XVI)	215.000,00	0,00	0,00	0,00	0,00
Reserva do RPPS (XVII)	0,00	0,00	0,00	0,00	0,00
DESPESA PRIMÁRIA TOTAL (XVIII) = (X + XV + XVI + XVII)	58.077.318,00	39.673.156,41	53.671.024,20	32.987.427,09	31.446.866,83
RESULTADO PRIMÁRIO (XIX) = (VII - XVIII)	-93.000,00	-	-	1.623.982,61	3.053.396,05
SALDOS DE EXERCÍCIOS ANTERIORES	-	-	-	-	-




DISCRIMINAÇÃO DA META FISCAL | VALOR CORRENTE |

META DE RESULTADO PRIMÁRIO FIXADA NO ANEXO DE METAS FISCAIS DA LDO PARA O EXERCÍCIO DE REFERÊNCIA | 140.100,00 |

FONTE: SISTEMA: Aspec Informática - UNIDADE RESPONSÁVEL: Prefeitura Municipal de Lavras da Mangabeira - DATA DA EMISSÃO: 22/09/2016 - HORA DA EMISSÃO: 14:04:33



RELATÓRIO RESUMIDO DA EXECUÇÃO ORÇAMENTÁRIA  
DEMONSTRATIVO DO RESULTADO PRIMÁRIO  
ORÇAMENTOS FISCAL E DA SEGURIDADE SOCIAL  
4º Bimestre de 2016 (Julho a Agosto)

 GUSTAVO AUGUSTO-LIMA BISNETO PREFEITO MUNICIPAL	INFOCONT ASSESSORIA E CONSULTORIA MUNI ASSESSORIA CONTABIL
 EDILEUDO PINTO DE MACÊDO Ordenador de Despesas	 FRANCISCO CLARO FILHO Responsável Controle Interno

RREO - ANEXO 7 (LRF, Art. 53, inciso V)

PODER / ÓRGÃO	RESTOS A PAGAR PROCESSADOS				
	INSCRITOS		PAGOS (c)	CANCELADOS (d)	A PAGAR (e)=(a+b-c-d)
	EM EXERCÍCIOS ANTERIORES (a)	EM 31 DE DEZ. EXERC. ANTERIOR (b)			
	1.811.850,54	4.570.695,71	4.282.550,45	0,00	2.099.995,80
<b>RESTOS A PAGAR (EXCETO INTRA-ORÇAMENTÁRIO (I))</b>					
Executivo	1.811.719,94	4.570.695,71	4.282.550,45	0,00	2.099.865,20
2012-Gabinete da Prefeita	286.113,08	0,00	0,00	0,00	286.113,08
2012-Secretaria de Administração	15.848,72	0,00	0,00	0,00	15.848,72
2012-Secretaria de Finanças	11.722,21	0,00	0,00	0,00	11.722,21
2012-Secretaria de Obras	76,99	0,00	0,00	0,00	76,99
2012-Secretaria de Meio Ambiente	2.830,00	0,00	0,00	0,00	2.830,00
2012-Secretaria de Cultura, Esporte e Tu	2.040,00	0,00	0,00	0,00	2.040,00
2012-Fundo Municipal de Educação - FME	615.362,78	0,00	0,00	0,00	615.362,78
2012-Fundo de Desenv. da Educação Básica	16.772,25	0,00	0,00	0,00	16.772,25
2012-Fundo Municipal de Saúde - FMS	642.715,96	0,00	50.000,00	0,00	592.715,96
2012-Secretaria de Assistência Social	26.508,87	0,00	0,00	0,00	26.508,87
2012-Fundo Mun. de Assistência Social -	86.518,40	0,00	0,00	0,00	86.518,40
2012-Fundo da Criança e do Adolescente	2.720,43	0,00	0,00	0,00	2.720,43
2012-Secretaria do Trabalho e Cidadania	4.125,00	0,00	0,00	0,00	4.125,00
2013-Secretaria de Administração	2.288,35	0,00	0,00	0,00	2.288,35
2013-Secretaria de Finanças	0,00	0,00	0,00	0,00	0,00
2013-Secretaria de Obras	339,00	0,00	0,00	0,00	339,00
2013-Secretaria de Agricultura	0,00	0,00	0,00	0,00	0,00
2013-Secretaria de Educação	543,78	0,00	0,00	0,00	543,78
2013-Fundo Municipal de Educação - FME	0,00	0,00	0,00	0,00	0,00
2013-Fundo de Desenv. da Educação Básica	1.469,57	0,00	0,00	0,00	1.469,57
2013-Secretaria de Saúde	4.250,33	0,00	0,00	0,00	4.250,33
2013-Fundo Municipal de Saúde - FMS	9.305,30	0,00	0,00	0,00	9.305,30
2013-Secretaria de Assistência Social	229,50	0,00	0,00	0,00	229,50
2013-Fundo Mun. de Assistência Social -	0,00	0,00	0,00	0,00	0,00
2013-Secretaria do Trabalho e Cidadania	0,00	0,00	0,00	0,00	0,00
2014-Gabinete do Prefeito	1.656,83	0,00	0,00	0,00	1.656,83



RELATÓRIO RESUMIDO DA EXECUÇÃO ORÇAMENTÁRIA  
 DEMONSTRATIVO DOS RESTOS A PAGAR  
 POR PODER E ÓRGÃO  
 ORÇAMENTOS FISCAL E DA SEGURIDADE SOCIAL  
 4º bimestre de 2016 (Julho a Agosto)  
 R\$ 1,00

RREO - ANEXO 7 (LRF, Art 53, inciso V)

PODER / ÓRGÃO	RESTOS A PAGAR PROCESSADOS				
	INSCRITOS		PAGOS (c)	CANCELADOS (d)	A PAGAR (e)=(a+b-c-d)
	EM EXERCÍCIOS ANTERIORES (a)	EM 31 DE DEZ. EXERC. ANTERIOR (b)			
2014-Secretaria de Administração	4.551,54	0,00	0,00	0,00	4.551,54
2014-Secretaria de Finanças	0,00	0,00	0,00	0,00	0,00
2014-Secretaria de Obras	0,00	0,00	0,00	0,00	0,00
2014-Secretaria de Agricultura	0,00	0,00	0,00	0,00	0,00
2014-Secretaria de Educação	123,70	0,00	0,00	0,00	123,70
2014-Fundo Municipal de Educação - FME	7.841,31	0,00	7.497,86	0,00	343,45
2014-Fundo de Des. da Educação Básica - F	0,00	0,00	0,00	0,00	0,00
2014-Secretaria de Saúde	10.302,13	0,00	0,00	0,00	10.302,13
2014-Fundo Municipal de Saúde - FMS	42.937,57	0,00	41.537,57	0,00	1.400,00
2014-Secretaria de Assistência Social	12.576,34	0,00	0,00	0,00	12.576,34
2015-Gabinete do Prefeito	0,00	62.823,50	56.823,40	0,00	6.000,10
2015-Secretaria de Administração	0,00	172.457,08	161.486,23	0,00	10.970,85
2015-Secretaria de Finanças	0,00	18.654,45	18.654,45	0,00	0,00
2015-Secretaria de Obras	0,00	163.399,52	163.399,52	0,00	0,00
2015-Secretaria de Agricultura	0,00	65.985,66	64.145,66	0,00	1.840,00
2015-Secretaria de Meio Ambiente	0,00	30.298,36	30.298,36	0,00	0,00
2015-Secretaria de Cultura	0,00	57.586,97	57.586,97	0,00	0,00
2015-Secretaria de Educação	0,00	1.146.081,08	911.941,08	0,00	234.140,00
2015-Fundo Municipal de Educação - FME	0,00	348.928,67	276.694,27	0,00	72.234,40
2015-Fundo de Des. da Educação Básica - F	0,00	1.255.808,06	1.255.808,06	0,00	0,00
2015-Secretaria de Saúde	0,00	431.993,72	431.993,72	0,00	0,00
2015-Fundo Municipal de Saúde - FMS	0,00	498.681,95	465.117,72	0,00	11.993,06
2015-Secretaria de Assistência Social	0,00	109.476,53	100.326,53	0,00	33.564,23
2015-Fundo Mun. de Assistência Social -	0,00	178.406,91	171.068,86	0,00	9.100,00
2015-Fundo da Criança e do Adolescente	0,00	9.470,19	9.470,19	0,00	0,00
2015-Secretaria do Trabalho e Cidadania	0,00	6.140,00	6.140,00	0,00	0,00
2015-Secretaria de Relações Institucionais	0,00	2.560,00	2.560,00	0,00	0,00
Legislativo	130,60	0,00	0,00	0,00	130,60
2012-Câmara Municipal de Lavras da Manga	0,00	0,00	0,00	0,00	0,00

RELATÓRIO RESUMIDO DA EXECUÇÃO ORÇAMENTÁRIA  
 DEMONSTRATIVO DOS RESTOS A PAGAR  
 POR PODER E ÓRGÃO  
 ORÇAMENTOS FISCAL E DA SEGURIDADE SOCIAL  
 4º bimestre de 2016 (Julho a Agosto)  
 R\$ 1,00

RREO - ANEXO 7 (LRF, Art 53, inciso V)

PODER / ÓRGÃO	RESTOS A PAGAR PROCESSADOS				
	INSCRITOS		PAGOS (c)	CANCELADOS (d)	A PAGAR (e)=(a+b-c-d)
	EM EXERCÍCIOS ANTERIORES (a)	EM 31 DE DEZ. EXERC. ANTERIOR (b)			
2014-Câmara Municipal de Lavras da Manga	130,60	0,00	0,00	0,00	130,60
Judiciário	0,00	0,00	0,00	0,00	0,00
Ministério Público	0,00	0,00	0,00	0,00	0,00
RESTOS A PAGAR (INTRA-ORÇAMENTÁRIO (II))	0,00	0,00	0,00	0,00	0,00
<b>TOTAL (III)=(I)+(II)</b>	<b>1.811.850,54</b>	<b>4.570.695,71</b>	<b>4.282.550,45</b>	<b>0,00</b>	<b>2.099.995,80</b>

RREO - ANEXO 7 (LRF, Art 53, inciso V)

PODER / ÓRGÃO	RESTOS A PAGAR NÃO PROCESSADOS					
	INSCRITOS		LIQUIDADOS (c)	PAGOS (d)	CANCELADOS (e)	A PAGAR (f)=(a+b-d-e)
	EM EXERCÍCIOS ANTERIORES (a)	EM 31 DE DEZ. EXERC. ANTERIOR (b)				
RESTOS A PAGAR (EXCETO INTRA-ORÇAMENTÁRIO (f))	232.681,05	413.641,14	403.031,49	387.183,04	0,00	259.139,15
Executivo	226.656,40	413.641,14	403.031,49	387.183,04	0,00	253.114,50
2012-Gabinete da Prefeita	0,00	0,00	0,00	0,00	0,00	286.113,08
2012-Secretaria de Administração	0,00	0,00	0,00	0,00	0,00	15.848,72
2012-Secretaria de Finanças	0,00	0,00	0,00	0,00	0,00	11.722,21
2012-Secretaria de Obras	0,00	0,00	0,00	0,00	0,00	76,99
2012-Secretaria de Meio Ambiente	0,00	0,00	0,00	0,00	0,00	2.830,00
2012-Secretaria de Cultura, Esporte e Turismo	0,00	0,00	0,00	0,00	0,00	2.040,00
2012-Fundo Municipal de Educação - FME	0,00	0,00	0,00	0,00	0,00	615.362,78
2012-Fundo de Desenv. da Educação Básica	0,00	0,00	0,00	0,00	0,00	16.772,25
2012-Fundo Municipal de Saúde - FMS	14.652,67	0,00	0,00	0,00	0,00	642.715,96
2012-Secretaria de Assistência Social	0,00	0,00	0,00	0,00	0,00	26.508,87
2012-Fundo Mun. de Assistência Social - FAS	0,00	0,00	0,00	0,00	0,00	86.518,40
2012-Fundo da Criança e do Adolescente	0,00	0,00	0,00	0,00	0,00	2.720,43
2012-Secretaria do Trabalho e Cidadania	0,00	0,00	0,00	0,00	0,00	4.125,00
2013-Secretaria de Administração	2.062,75	0,00	0,00	0,00	0,00	2.288,35
2013-Secretaria de Finanças	3.798,50	0,00	0,00	0,00	0,00	0,00
2013-Secretaria de Obras	2.400,00	0,00	0,00	0,00	0,00	339,00
2013-Secretaria de Agricultura	1.781,00	0,00	0,00	0,00	0,00	0,00
2013-Secretaria de Educação	12.000,36	0,00	0,00	0,00	0,00	543,78
2013-Fundo Municipal de Educação - FME	71.577,85	0,00	0,00	0,00	0,00	0,00
2013-Fundo de Desenv. da Educação Básica	0,00	0,00	0,00	0,00	0,00	1.469,57
2013-Secretaria de Saúde	9.095,71	0,00	0,00	0,00	0,00	4.250,33
2013-Fundo Municipal de Saúde - FMS	24.486,30	0,00	0,00	0,00	0,00	9.305,30
2013-Secretaria de Assistência Social	12.358,98	0,00	0,00	0,00	0,00	229,50
2013-Fundo Mun. de Assistência Social - FAS	4.608,81	0,00	0,00	0,00	0,00	0,00
2013-Secretaria do Trabalho e Cidadania	1.350,00	0,00	0,00	0,00	0,00	0,00
2014-Gabinete do Prefeito	0,00	0,00	0,00	0,00	0,00	1.656,83



RREO - ANEXO 7 (LRF, Art 53, inciso V)

PODER / ÓRGÃO	RESTOS A PAGAR NÃO PROCESSADOS					
	INSCRITOS		LIQUIDADOS (c)	PAGOS (d)	CANCELADOS (e)	A PAGAR (f)=(a+b-d-e)
	EM EXERCÍCIOS ANTERIORES (a)	EM 31 DE DEZ. EXERC. ANTERIOR (b)				
2014-Secretaria de Administração	0,00	0,00	0,00	0,00	0,00	4.551,54
2014-Secretaria de Finanças	4.500,00	0,00	0,00	0,00	0,00	0,00
2014-Secretaria de Obras	39.295,28	0,00	15.848,45	0,00	0,00	-15.848,45
2014-Secretaria de Agricultura	9.006,04	0,00	0,00	0,00	0,00	0,00
2014-Secretaria de Educação	0,00	0,00	0,00	0,00	0,00	123,70
2014-Fundo Municipal de Educação - FME	11.520,00	0,00	0,00	0,00	0,00	7.841,31
2014-Fundo de Des. da Educação Básica - F	800,00	0,00	0,00	0,00	0,00	0,00
2014-Secretaria de Saúde	962,15	0,00	0,00	0,00	0,00	10.302,13
2014-Fundo Municipal de Saúde - FMS	160,00	0,00	0,00	0,00	0,00	42.937,57
2014-Secretaria de Assistência Social	240,00	0,00	0,00	0,00	0,00	12.526,34
2015-Gabinete do Prefeito	0,00	1.950,00	1.950,00	1.950,00	0,00	0,00
2015-Secretaria de Administração	0,00	24.786,70	24.786,70	24.786,70	0,00	0,00
2015-Secretaria de Finanças	0,00	0,00	0,00	0,00	0,00	0,00
2015-Secretaria de Obras	0,00	116.872,86	113.891,36	113.891,36	0,00	2.981,50
2015-Secretaria de Agricultura	0,00	1.470,00	1.470,00	1.470,00	0,00	0,00
2015-Secretaria de Meio Ambiente	0,00	1.960,00	1.960,00	1.960,00	0,00	0,00
2015-Secretaria de Cultura	0,00	3.880,00	1.480,00	1.480,00	0,00	2.400,00
2015-Secretaria de Educação	0,00	20.546,56	20.546,56	20.546,56	0,00	0,00
2015-Fundo Municipal de Educação - FME	0,00	2.016,00	2.016,00	2.016,00	0,00	0,00
2015-Fundo de Des. da Educação Básica - F	0,00	4.100,00	4.100,00	4.100,00	0,00	0,00
2015-Secretaria de Saúde	0,00	35.810,00	31.235,00	31.235,00	0,00	4.575,00
2015-Fundo Municipal de Saúde - FMS	0,00	183.297,42	173.297,42	173.297,42	0,00	10.000,00
2015-Secretaria de Assistência Social	0,00	12.950,00	10.450,00	10.450,00	0,00	2.500,00
2015-Fundo Mun. de Assistência Social - F	0,00	4.001,60	0,00	0,00	0,00	4.001,60
2015-Fundo da Criança e do Adolescente	0,00	0,00	0,00	0,00	0,00	0,00
2015-Secretaria do Trabalho e Cidadania	0,00	0,00	0,00	0,00	0,00	0,00
2015-Secretaria de Relações Institucionais	0,00	0,00	0,00	0,00	0,00	0,00
Legislativo	6.024,65	0,00	0,00	0,00	0,00	6.024,65
2012-Câmara Municipal de Lavras da Manga	5.894,05	0,00	0,00	0,00	0,00	0,00

RELATÓRIO RESUMIDO DA EXECUÇÃO ORÇAMENTÁRIA  
 DEMONSTRATIVO DOS RESTOS A PAGAR  
 POR PODER E ÓRGÃO  
 ORÇAMENTOS FISCAL E DA SEGURIDADE SOCIAL  
 4º bimestre de 2016 (Julho a Agosto)  
 R\$ 1,00

RREO - ANEXO 7 (LRF, Art 53, inciso V)

PODER / ÓRGÃO	RESTOS A PAGAR NÃO PROCESSADOS					
	INSCRITOS		LIQUIDADOS (c)	PAGOS (d)	CANCELADOS (e)	A PAGAR (f)=(a+b-d-e)
	EM EXERCÍCIOS ANTERIORES (a)	EM 31 DE DEZ. EXERC. ANTERIOR (b)				
2014-Câmara Municipal de Lavras da Manga	130,60	0,00	0,00	0,00	0,00	130,60
Judiciário	0,00	0,00	0,00	0,00	0,00	0,00
Ministério Público	0,00	0,00	0,00	0,00	0,00	0,00
RESTOS A PAGAR (INTRA-ORÇAMENTÁRIO (II))	0,00	0,00	0,00	0,00	0,00	0,00
<b>TOTAL (III)=(I)+(II)</b>	<b>232.681,05</b>	<b>413.641,14</b>	<b>403.031,49</b>	<b>387.183,04</b>	<b>0,00</b>	<b>259.139,15</b>
<b>TOTAL DOS SALDOS A PAGAR (III e)+(III f) =</b>						<b>2.359.134,95</b>

FONTE: SISTEMA: Aspec Informática - UNIDADE RESPONSÁVEL: Prefeitura Municipal de Lavras da Mangabeira - DATA DA EMISSÃO: 22/09/2016 - HORA DA EMISSÃO: 14:04:44

NOTAS: - Os movimentos de 'liquidação de restos a pagar', 'anulação de liquidação de restos a pagar', 'anulação de pagamento' e 'reinscrição' não possuem colunas específicas neste modelo do STN, tendo sido alocados na coluna mais semelhante.

- Mesmo que o balanço de 2016 esteja encerrado, neste relatório não constam os restos a pagar inscritos em 2016

RR00 - ANEXO 7 (LRF, Art 53, inciso V)

PODER / ÓRGÃO	RESTOS A PAGAR NÃO PROCESSADOS					
	INSCRITOS		LIQUIDADOS (c)	PAGOS (d)	CANCELADOS (e)	A PAGAR (f)=(a+b-d-e)
	EM EXERCÍCIOS ANTERIORES (a)	EM 31 DE DEZ. EXERC. ANTERIOR (b)				

*[Handwritten signature]*

GUSTAVO AUGUSTO LIMA BISNETO  
 PREFEITO MUNICIPAL

INFOCONT-ASSESSORIA E CONSULTORIA MUNI  
 ASSESSORIA CONTABIL

---

EDILEUDO PINTO DE MACEDO  
 Ordenador de Despesas

FRANCISCO CLARO FILHO  
 Responsável Controle Interno



RREO - ANEXO 8 (LDB, Art.72)

R\$ 1,00

RECEITAS DO ENSINO

RECEITA RESULTANTE DE IMPOSTOS (caput do art. 212 da Constituição)	PREVISÃO INICIAL	PREVISÃO ATUALIZADA (a)	RECEITAS REALIZADAS	
			ATÉ O BIMESTRE (b)	% (c) = (b/a)x100
<b>1 - RECEITAS DE IMPOSTOS</b>	2.067.000,00	2.067.000,00	1.365.589,89	66,07
1.1 - Receita resultante do imposto sobre a Propriedade Predial e Territorial Urbana - IPTU	27.000,00	27.000,00	6.600,55	24,45
1.1.1 - IPTU	2.000,00	2.000,00	959,03	47,95
1.1.2 - Multa, juros de mora e outros encargos do IPTU	0,00	0,00	11,46	0,00
1.1.3 - Dívida ativa do IPTU	25.000,00	25.000,00	5.630,06	22,52
1.1.4 - Multa, juros de mora, atualização monetária e outros encargos da dívida ativa do IPTU	0,00	0,00	0,00	0,00
1.1.5 - Deduções da receita do IPTU	0,00	0,00	0,00	0,00
1.2 - Receita resultante do imposto sobre transmissão 'inter vivos' - ITBI	60.000,00	60.000,00	48.222,06	80,37
1.2.1 - ITBI	60.000,00	60.000,00	48.222,06	80,37
1.2.2 - Multa, juros de mora e outros encargos do ITBI	0,00	0,00	0,00	0,00
1.2.3 - Dívida ativa do ITBI	0,00	0,00	0,00	0,00
1.2.4 - Multa, juros de mora, atualização monetária e outros encargos da dívida ativa do ITBI	0,00	0,00	0,00	0,00
1.2.5 - Deduções da receita do ITBI	0,00	0,00	0,00	0,00
1.3 - Receita resultante do imposto sobre serviços de qualquer natureza - ISS	1.530.000,00	1.530.000,00	1.025.042,19	67,00
1.3.1 - ISS	1.530.000,00	1.530.000,00	1.025.042,19	67,00
1.3.2 - Multa, juros de mora e outros encargos do ISS	0,00	0,00	0,00	0,00
1.3.3 - Dívida ativa do ISS	0,00	0,00	0,00	0,00
1.3.4 - Multa, juros de mora, atualização monetária e outros encargos da dívida ativa do ISS	0,00	0,00	0,00	0,00
1.3.5 - Deduções da receita do ISS	0,00	0,00	0,00	0,00
1.4 - Receita resultante do imposto de renda retido na fonte - IRRF	450.000,00	450.000,00	285.725,09	63,49
1.4.1 - IRRF	450.000,00	450.000,00	285.725,09	63,49
1.4.2 - Multa, juros de mora e outros encargos do IRRF	0,00	0,00	0,00	0,00
1.4.3 - Dívida ativa do IRRF	0,00	0,00	0,00	0,00
1.4.4 - Multa, juros de mora, atualização monetária e outros encargos da dívida ativa do IRRF	0,00	0,00	0,00	0,00
1.4.5 - Deduções da receita do IRRF	0,00	0,00	0,00	0,00

	RECEITAS ADICIONAIS PARA FINANCIAMENTO DO ENSINO			RECEITAS REALIZADAS			
	PREVISÃO INICIAL	PREVISÃO ATUALIZADA (a)	ATÉ O BIMESTRE (b)	PREVISÃO INICIAL	PREVISÃO ATUALIZADA (a)	ATÉ O BIMESTRE (b)	% (c) = (b/a)x100
1.5 - Receita resultante do imposto territorial rural - ITR	0,00	0,00	0,00	0,00	0,00	0,00	0,00
1.5.1 - ITR	0,00	0,00	0,00	0,00	0,00	0,00	0,00
1.5.2 - Multa, juros de mora e outros encargos do ITR	0,00	0,00	0,00	0,00	0,00	0,00	0,00
1.5.3 - Dívida ativa do ITR	0,00	0,00	0,00	0,00	0,00	0,00	0,00
1.5.4 - Multa, juros de mora, atualização monetária e outros encargos da dívida ativa do ITR	0,00	0,00	0,00	0,00	0,00	0,00	0,00
1.5.5 - Deduções da receita do ITR	0,00	0,00	0,00	0,00	0,00	0,00	0,00
2 - RECEITA DE TRANSFERÊNCIAS CONSTITUCIONAIS E LEGAIS	27.829.000,00	27.829.000,00	16.363.816,35	27.829.000,00	27.829.000,00	16.363.816,35	58,80
2.1 - Cota parte do FPM	23.747.000,00	23.747.000,00	13.806.641,17	23.747.000,00	23.747.000,00	13.806.641,17	58,14
2.1.1 - Parcela referente à CF, art. 159, I, alínea b	23.747.000,00	23.747.000,00	13.806.641,17	23.747.000,00	23.747.000,00	13.806.641,17	58,14
2.1.2 - Parcela referente à CF, art. 159, I, alínea d	0,00	0,00	0,00	0,00	0,00	0,00	0,00
2.2 - Cota parte do ICMS	3.313.000,00	3.313.000,00	2.135.167,58	3.313.000,00	3.313.000,00	2.135.167,58	64,45
2.3 - ICMS - desoneração - L.C. 87/1996	12.000,00	12.000,00	7.054,96	12.000,00	12.000,00	7.054,96	58,79
2.4 - Cota parte IPI - Exportação	18.000,00	18.000,00	6.472,81	18.000,00	18.000,00	6.472,81	35,96
2.5 - Cota parte ITR	3.000,00	3.000,00	144,78	3.000,00	3.000,00	144,78	4,83
2.6 - Cota parte IPVA	736.000,00	736.000,00	408.335,05	736.000,00	736.000,00	408.335,05	55,48
2.7 - Cota parte IOF-ouro	0,00	0,00	0,00	0,00	0,00	0,00	0,00
3 - TOTAL DA RECEITA DE IMPOSTOS (1 + 2)	29.896.000,00	29.896.000,00	17.729.406,24	29.896.000,00	29.896.000,00	17.729.406,24	59,30
4 - RECEITAS DE APLICAÇÃO FINANCEIRA DE OUTROS RECURSOS DE IMPOSTOS VINCULADOS AO ENSINO	0,00	0,00	0,00	0,00	0,00	0,00	0,00
5 - RECEITAS DE TRANSFERÊNCIAS DO FNDE	1.885.510,00	1.885.510,00	1.080.141,57	1.885.510,00	1.885.510,00	1.080.141,57	57,29
5.1 - Transferências do salário-educação	664.000,00	664.000,00	539.237,82	664.000,00	664.000,00	539.237,82	81,21
5.2 - Transferências diretas - PDDE	3.000,00	3.000,00	330,00	3.000,00	3.000,00	330,00	11,00
5.3 - Transferências diretas - PNAE	868.510,00	868.510,00	332.796,00	868.510,00	868.510,00	332.796,00	38,32
5.4 - Transferências diretas - PNATE	300.000,00	300.000,00	149.051,76	300.000,00	300.000,00	149.051,76	49,68
5.5 - Outras transferências do FNDE	50.000,00	50.000,00	43.800,62	50.000,00	50.000,00	43.800,62	87,60
5.6 - Aplicação financeira dos recursos do FNDE	0,00	0,00	14.925,37	0,00	0,00	14.925,37	0,00
6 - RECEITAS DE TRANSFERÊNCIAS DE CONVÊNIOS	90.000,00	90.000,00	312.909,54	90.000,00	90.000,00	312.909,54	347,68
6.1 - Transferências de convênios	90.000,00	90.000,00	312.086,00	90.000,00	90.000,00	312.086,00	346,76
6.2 - Aplicação financeira dos recursos de convênios	0,00	0,00	823,54	0,00	0,00	823,54	0,00
7 - RECEITA DE OPERAÇÕES DE CRÉDITO	0,00	0,00	0,00	0,00	0,00	0,00	0,00
8 - OUTRAS RECEITAS PARA FINANCIAMENTO DO ENSINO	0,00	0,00	18.148,88	0,00	0,00	18.148,88	0,00

9 - TOTAL DAS RECEITAS ADICIONAIS PARA FINANCIAMENTO DO ENSINO (4+5+6+7+8) | 1.975.510,00 | 1.975.510,00 | 1.411.199,99 | 71,43

FUNDEB

RECEITAS DO FUNDEB	PREVISÃO INICIAL	PREVISÃO ATUALIZADA (a)	RECEITAS REALIZADAS	
			ATÉ O BIMESTRE (b)	% (c) = (b/a)x100
10 - RECEITAS DESTINADAS AO FUNDEB	5.565.800,00	5.565.800,00	3.142.897,42	56,47
10.1 - Cota-parte FPM destinado ao Fundeb (20% de 2.1.1)	4.749.400,00	4.749.400,00	2.631.462,32	55,41
10.2 - Cota-parte ICMS destinado ao Fundeb (20% de 2.2)	662.600,00	662.600,00	427.033,57	64,45
10.3 - Cota-parte ICMS-desonerado destinado ao Fundeb (20% de 2.3)	2.400,00	2.400,00	1.410,96	58,79
10.4 - Cota-parte IPI destinado ao Fundeb (20% de 2.4)	3.600,00	3.600,00	1.294,58	35,96
10.5 - Cota-parte ITR destinado ao Fundeb (20% de (1.5 + 2.5))	600,00	600,00	28,94	4,82
10.5 - Cota-parte IPVA destinado ao Fundeb (20% de 2.6)	147.200,00	147.200,00	81.667,05	55,48
11 - RECEITAS RECEBIDAS DO FUNDEB	19.690.000,00	19.690.000,00	11.689.816,19	59,37
11.1 - Transferência de recursos do Fundeb	14.130.000,00	14.130.000,00	8.300.809,97	58,75
11.2 - Complementação da União ao Fundeb	5.460.000,00	5.460.000,00	3.365.060,65	61,63
11.3 - Receita de aplicação financeira dos recursos do Fundeb	100.000,00	100.000,00	23.945,57	0,00
12 - RESULTADO LÍQUIDO DAS TRANSFERÊNCIAS DO FUNDEB (11.1 - 10)	8.564.200,00	8.564.200,00	5.157.912,55	60,23

[SE RESULTADO LÍQUIDO DA TRANSFERÊNCIA (12)>0] = ACRÉSCIMO RESULTANTE DAS TRANSFERÊNCIAS DO FUNDEB

[SE RESULTADO LÍQUIDO DA TRANSFERÊNCIA (12)<0] = DECRÉSCIMO RESULTANTE DAS TRANSFERÊNCIAS DO FUNDEB

DESPESAS DO FUNDEB	DOTAÇÃO INICIAL	DOTAÇÃO ATUALIZADA (d)	DESPESAS EMPENHADAS		DESPESAS LIQUIDADAS	
			ATÉ O BIMESTRE (e)	% (f) = (e/d)x100	ATÉ O BIMESTRE (e)	% (h) = (g/d)x100
13 - PAGAMENTO DOS PROFISSIONAIS DO MAGISTÉRIO	16.005.694,63	15.779.164,22	11.921.000,00	75,55	9.661.765,11	61,23
13.1 - Com educação infantil	2.144.716,51	2.203.275,94	1.746.000,00	79,25	1.597.048,13	72,49
13.2 - Com educação fundamental	13.860.978,12	13.575.888,28	10.175.000,00	74,95	8.064.716,98	59,40



14-OUTRAS DESPESAS	3.963.305,37	3.893.081,06	2.680.082,13	68,84	2.344.370,58	60,22
14.1 - Com educação infantil	235.883,49	242.324,06	192.000,00	79,23	175.648,99	72,49
14.2 - Com educação fundamental	3.727.421,88	3.650.757,00	2.488.082,13	68,15	2.168.721,59	59,40
15 - Total de despesas do Fundeb	19.969.000,00	19.672.245,28	14.601.082,13	74,22	12.006.135,69	61,03
DEDUÇÕES PARA FINS DO LIMITE DO FUNDEB PARA PAGAMENTO DOS PROFISSIONAIS DO MAGISTÉRIO						
16- Restos a pagar inscritos no exercício sem disponibilidade financeira de recursos do Fundeb						
16.1 - FUNDEB 60%				667.212,03		
16.2 - FUNDEB 40%				413.695,78		
17- Despesas custeadas com o 'superavit' financeiro do exercício ante				253.516,25		
17.1 - FUNDEB 60%				0,00		
17.2 - FUNDEB 40%				0,00		
18- Total de deduções consideradas para fins do limite do Fundeb (16+17)				667.212,03		
19- Total das despesas do FUNDEB para fins de limites (15-18)				11.338.923,66		
19.1 - Mínimo de 60% do FUNDEB na remuneração do Magistério (13-(16.1+17.1))/((11)x100)%				79,11		
19.2 - Mínimo de 40% de despesa com MDE, que não remuneração do magistério (14-(16.2+17.2))/((11)x100)%				17,89		
19.3 - Máximo de 5% não aplicado no exercício (100-(19.1+19.2))%				3,00		
CONTROLE DA UTILIZAÇÃO DE RECURSOS NO EXERCÍCIO SUBSEQUENTE						
20- Recursos recebidos do fundeb em exercício anterior que não foram utilizados				0,00		
21- Despesas custeadas com o saldo do item 20 até o bimestre atual				0,00		
MANUTENÇÃO E DESENVOLVIMENTO DO ENSINO - DESPESAS CUSTEADAS COM A RECEITA RESULTANTE DE IMPOSTOS E RECURSOS DO FUNDEB						
RECEITAS COM AÇÕES TÍPICAS DE MDE						
	PREVISÃO INICIAL	PREVISÃO ATUALIZADA (a)	RECEITAS REALIZADAS ATÉ O BIMESTRE (b)	% (c) = (b/a)x100		
22- Impostos e transferências destinadas à MDE (25% de 3)	7.474.000,00	7.474.000,00	4.432.351,56	59,30		

DESPESAS COM AÇÕES TÍPICAS DE MDE	DOTAÇÃO INICIAL	DOTAÇÃO ATUALIZADA (d)	DESPESAS EMPENHADAS		DESPESAS LIQUIDADAS	
			ATÉ O BIMESTRE (e)	% (f)=(e/d)x100	ATÉ O BIMESTRE (g)	% (h)=(g/d)x100
23-Educação infantil	2.666.600,00	2.731.600,00	2.084.048,85	76,29	1.917.169,97	70,18
23.1 - Creche (23.1)	0,00	0,00	0,00	0,00	0,00	0,00
23.1.1 - Despesas custeadas com recursos do FUNDEB (23.1.1)	0,00	0,00	0,00	0,00	0,00	0,00
23.1.2 - Despesas custeadas com outros recursos de impostos (2)	0,00	0,00	0,00	0,00	0,00	0,00
23.2 - Pré-escola (23.2)	2.666.600,00	2.731.600,00	2.084.048,85	76,29	1.917.169,97	70,18
23.2.1 - Despesas custeadas com recursos do FUNDEB (23.2.1)	2.380.600,00	2.445.600,00	1.938.000,00	79,24	1.772.697,12	72,49
23.2.2 - Despesas custeadas com outros recursos de impostos (2)	286.000,00	286.000,00	146.048,85	51,07	144.472,85	50,51
24-Ensino fundamental	20.754.100,00	20.559.485,28	14.904.488,71	72,49	12.054.157,85	58,63
24.1 - Despesas custeadas com recursos do Fundeb	17.588.400,00	17.276.645,28	12.663.082,13	73,51	10.233.438,57	59,40
24.2 - Despesas custeadas com outros recursos de impostos	3.165.700,00	3.332.840,00	2.241.406,58	67,25	1.820.719,28	54,63
25-Ensino médio	10.000,00	10.000,00	0,00	0,00	0,00	0,00
26-Ensino superior	19.000,00	19.000,00	0,00	0,00	0,00	0,00
27-Ensino profissional não integrado ao ensino regular	15.000,00	15.000,00	0,00	0,00	0,00	0,00
28-Outras	0,00	0,00	0,00	0,00	0,00	0,00
29 - Total de despesas com ações típicas de MDE	23.464.700,00	23.335.085,28	16.988.537,56	72,80	13.971.327,82	59,87
INDICADORES DO FUNDEB				VALOR		
30-Resultado líquido das transferências do Fundeb				5.157.912,55		
31-Despesas custeadas com a complementação do Fundeb no exercício				3.365.060,65		
32-Receita de aplicação financeira dos recursos do Fundeb até o bimestre				23.945,57		
33-Despesas custeadas com superavit financeiro do exercício anterior do Fundeb				0,00		
34-Despesas custeadas com o 'superavit' financeiro do exercício anterior, de outros recursos de impostos				0,00		
35-Restos a pagar inscritos no exercício sem disponibilidade financeira				615.818,44		
36-Cancelamento no exercício de restos a pagar inscritos com dispon. de recursos de impostos vinculados ao ensino				0,00		
37-Total das deduções para fins do limite constitucional				9.162.737,21		
38-Total das despesas para fins de limite ((23 + 24) - 37)				4.808.590,61		

39-Mínimo de 25% das receitas resultantes de impostos em MDE (38/3 x 100)%

27,12

OUTRAS INFORMAÇÕES PARA CONTROLE

OUTRAS DESPESAS CUSTEADAS COM RECEITAS ADICIONAIS PARA FINANCIAMENTO DO ENSINO	DOTAÇÃO INICIAL	DOTAÇÃO ATUALIZADA (d)	DESPESAS EMPENHADAS		DESPESAS LIQUIDADAS	
			ATÉ O BIMESTRE (e)	(f) = (e/d) x 100	ATÉ O BIMESTRE (g)	(h) = (g/d) x 100
40 - Despesas custeadas com a aplicação financeira de outros recursos de impostos vinculados ao ensino	0,00	0,00	0,00	0,00	0,00	0,00
41 - Despesas custeadas com a contribuição social do salário-educação	404.299,90	404.299,90	404.299,90	100,00	404.299,90	100,00
42 - Despesas custeadas com operações de crédito	0,00	0,00	0,00	0,00	0,00	0,00
43 - Despesas custeadas com outras receitas para financiamento do ensino	0,00	0,00	0,00	0,00	0,00	0,00
44 - Total de outras despesas custeadas com receitas adicionais para financiamento do ensino (40+41+42+43)	404.299,90	404.299,90	404.299,90	100,00	404.299,90	100,00
45 - Total geral de despesas com MDE (29+44)	14.375.627,72	14.375.627,72	14.375.627,72	100,00	14.375.627,72	100,00

RESTOS A PAGAR INSCRITOS COM DISPONIBILIDADE FINANCEIRA DE RECURSOS DE IMPOSTOS VINCULADOS AO ENSINO

	A PAGAR ATÉ O BIMESTRE	CANCELADAS EM EXERCÍCIO (g)
46 - Restos a pagar de despesas com MDE	437.754,50	0,00
46.1 - Executadas com recursos de impostos ao ensino	195.158,85	0,00
46.2 - Executadas com recursos do FUNDEB	242.595,65	0,00

FLUXO FINANCEIRO DOS RECURSOS DO FUNDEB

	VALOR
47-SALDO FINANCEIRO DO FUNDEB EM 31 DE DEZEMBRO DO EXERCÍCIO ANTERIO	417.597,11
48-(+) INGRESSO DE RECURSOS DO FUNDEB ATÉ O BIMESTRE	11.665.870,62
49-(-) PAGAMENTOS EFETUADOS ATÉ O BIMESTRE	11.626.402,07
49.1-(-) Orçamento do exercício	11.626.402,07



49.2-(-) Restos a pagar	0,00
50-(+) RECEITA DE APLICAÇÃO FINANCEIRA DOS RECURSOS DO FUNDEB ATÉ O	23.945,57
51-(-) SALDO FINANCEIRO DO FUNDEB NO EXERCÍCIO ATUAL	481.011,23

FONTE: SISTEMA: Aspec Informática - Unidade Responsável: Prefeitura Municipal de Lavras da Mangabeira - DATA DA EMISSÃO: 22/09/2016 - HORA DA EMISSÃO: 14:11:44

Notas: - O item 35 exibirá, nos bimestres anteriores a dezembro, o 'valor liquidado e a pagar' sem disponibilidade financeira, para que já se tenha uma 'prévia' do valor que será deduzido em dezembro. Isto permite que se tenha conhecimento antecipado de deduções que só seriam exibidas em dezembro.

GUSTAVO AUGUSTO LIMA BISNETO  
PREFEITO MUNICIPAL

INFOCONT ASSESSORIA E CONSULTORIA MUNI  
ASSESSORIA CONTABIL

EDILEUDO PINTO DE MACÊDO  
Ordenador de Despesas

FRANCISCO CLAUDIO FILHO  
Responsável Controle Interno

RREO - ANEXO 12 (LC 141/2012, art.35)

R\$ 1,00

RECEITAS PARA APURAÇÃO DA APLICAÇÃO EM AÇÕES E SERVIÇOS PÚBLICOS DE SAÚDE	PREVISÃO INICIAL	PREVISÃO ATUALIZADA (a)	RECEITAS REALIZADAS	
			ATÉ O BIMESTRE (b)	(c) = (b/a) x 100 %
<b>RECEITAS DE IMPOSTOS LÍQUIDA (I)</b>	2.067.000,00	2.067.000,00	1.365.589,89	66,07
Imposto Predial e Territorial Urbano - IPTU	2.000,00	2.000,00	959,03	47,95
Imposto sobre Transmissão de Bens Intervivos - ITBI	60.000,00	60.000,00	48.222,06	80,37
Imposto sobre Serviços de Qualquer Natureza - ISS	1.530.000,00	1.530.000,00	1.025.042,19	67,00
Imposto de Renda Retido na Fonte - IRRF	450.000,00	450.000,00	285.725,09	63,49
Imposto Territorial Rural - ITR	0,00	0,00	0,00	0,00
Multas, juros de mora e outros encargos de impostos	0,00	0,00	11,46	0,00
Dívida ativa de impostos	25.000,00	25.000,00	5.630,06	22,52
Multas, juros de mora, atualização monetária e outros encargos da dívida ativa de impostos	0,00	0,00	0,00	0,00
<b>RECEITAS DE TRANSFERÊNCIAS CONSTITUCIONAIS E LEGAIS (II)</b>	27.829.000,00	27.829.000,00	16.363.816,35	58,80
Cota Parte FPM	23.747.000,00	23.747.000,00	13.806.641,17	58,14
Cota Parte ITR	3.000,00	3.000,00	144,78	4,83
Cota Parte IPVA	736.000,00	736.000,00	408.335,05	55,48
Cota Parte ICMS	3.313.000,00	3.313.000,00	2.135.167,58	64,45
Cota Parte IPI - Exportação	18.000,00	18.000,00	6.472,81	35,96
Compensações Financeiras Provenientes de Impostos e Transferências constitucionais	12.000,00	12.000,00	7.054,96	58,79
Desoneração ICMS LC 87/97	12.000,00	12.000,00	7.054,96	58,79
Outras	0,00	0,00	0,00	0,00
<b>TOTAL DE RECEITAS PARA APURAÇÃO DA APLICAÇÃO EM AÇÕES E SERVIÇOS PÚBLICOS DE SAÚDE(III) = I+II</b>	<b>29.896.000,00</b>	<b>29.896.000,00</b>	<b>17.729.406,24</b>	<b>59,30</b>

RECEITAS ADICIONAIS PARA FINANCIAMENTO DA SAÚDE	PREVISÃO INICIAL	PREVISÃO ATUALIZADA (c)	RECEITAS REALIZADAS	
			ATÉ O BIMESTRE (d)	(d/c)*100 %
<b>TRANSFERÊNCIAS DE RECURSOS DO SISTEMA ÚNICO DE SAÚDE - SUS (II)</b>	9.541.608,00	9.541.608,00	4.881.826,41	51,16
Provenientes da União	8.179.608,00	8.179.608,00	4.023.919,41	49,19
Provenientes do Estado	1.350.000,00	1.350.000,00	857.907,00	63,55
Desoneração ICMS (LC 87/96)	0,00	0,00	0,00	0,00
Outras receitas do SUS	12.000,00	12.000,00	0,00	0,00
<b>TRANSFERÊNCIAS VOLUNTARIAS</b>	<b>1.900.000,00</b>	<b>1.900.000,00</b>	<b>261.774,61</b>	<b>13,78</b>





DESPESAS CUSTEADAS COM RECURSOS VINCULADOS A PARCELA DO PERCENTUAL MÍNIMO QUE NÃO FOI APLICADA EM AÇÕES E SERVIÇOS DE EM EXERCÍCIOS ANTERIORES	0,00	0,00	0,00	0,00	0,00	0,00	0,00	0,00	0,00
TOTAL DAS DESPESAS COM NÃO COMPUTADAS (V)	4.883.826,41	4.881.826,41	5.420.871,05	111,04	4.881.826,41	100,00	539.044,64		
TOTAL DAS DESPESAS COM AÇÕES E SERVIÇOS PÚBLICOS DE SAÚDE (VI)=(IV-V)	10.921.938,59	11.165.725,35	5.803.494,02	51,98	4.087.107,38	36,60	1.716.386,64		

PARTICIPAÇÃO DAS DESPESAS COM AÇÕES E SERVIÇOS PÚBLICOS DE SAÚDE NAS RECEITAS DE IMPOSTOS LÍQ. E TRANSF. CONSTITUC. E LEGAIS - LIMITE CONSTITUCIONAL 15% - (VI/III)\*100 (VII%)  
 VALOR REFERENTE A DIFERENÇA ENTRE O VALOR EXECUTADO E O LIMITE MÍNIMO CONSTITUCIONAL (VI - (15%\*III))  
 23,05  
 1.427.696,44





EXECUÇÃO DE RESTOS A PAGAR NÃO PROCESSADOS COM DISPONIBILIDADE DE CAIXA	INSCRITOS	CANCELADOS/ PRESCRITOS	PAGOS	A PAGAR	PARCELA CONSIDERADA NO LIMITE
Inscritos em 2015	0,00	0,00	0,00	0,00	0,00
Inscritos em 2014	0,00	0,00	0,00	0,00	0,00
Inscritos em 2013	0,00	0,00	0,00	0,00	0,00
Inscritos em 2012	0,00	0,00	0,00	0,00	0,00
Inscritos em exercícios anteriores a 2012	0,00	0,00	0,00	0,00	0,00
TOTAL (VIII)	0,00	0,00	0,00	0,00	0,00

CONTROLE DE RESTOS A PAGAR CANCELADOS OU PRESCRITOS PARA FINS DE APLICAÇÃO DA DISPONIBILIDADE DE CAIXA CONFORME Art 24, Par 1º, 2º	RESTOS A PAGAR CANCELADOS OU PRESCRITOS		
	SALDO INICIAL	DESPESAS CUSTEADAS NO EXERC. DE REFERENCIA	SALDO FINAL (NÃO APLICADO)
Restos a pagar cancelados ou prescritos em 2016	0,00	0,00	0,00
Restos a pagar cancelados ou prescritos em 2015	0,00	0,00	0,00
Restos a pagar cancelados ou prescritos em 2014	0,00	0,00	0,00
Restos a pagar cancelados ou prescritos em 2013	0,00	0,00	0,00
Restos a pagar cancelados ou prescritos em exercícios anteriores a 2012	0,00	0,00	0,00
Total	0,00	0,00	0,00

	LIMITE NÃO CUMPRIDO				INSCRITAS EM RESTOS A PAGAR NÃO PROCESSADOS			
	SALDO INICIAL	DESPESAS CUSTEADAS NO EXERC. DE REFERENCIA	SALDO FINAL (NÃO APLICADO)	ATÉ O BIMESTRE (1)		DESPESAS EMPENHADAS	DESPESAS LIQUIDADAS	
							(1/total 1)x100	%
CONTROLE DO VALOR REFERENTE AO PERCENTUAL MÍNIMO NÃO CUMPRIDO EM EXERCÍCIOS ANTERIORES PARA FINS DE APLICAÇÃO DOS RECURSOS VINCULADOS CONFORME ARTS 25 E 26								
Restos a pagar cancelados ou prescritos em 2016	0,00	0,00	0,00	0,00				
Restos a pagar cancelados ou prescritos em 2015	0,00	0,00	0,00	0,00				
Restos a pagar cancelados ou prescritos em 2014	0,00	0,00	0,00	0,00				
Restos a pagar cancelados ou prescritos em 2013	0,00	0,00	0,00	0,00				
Restos a pagar cancelados ou prescritos em exercícios anteriores a 2012	0,00	0,00	0,00	0,00				
Total	0,00	0,00	0,00	0,00				
DESPESAS COM SAÚDE (por subfunção )								
	DOTAÇÃO INICIAL	DOTAÇÃO ATUALIZADA	ATÉ O BIMESTRE (1)	(1/total 1)x100	ATÉ O BIMESTRE (m)	%	(m/total m)x100	
Atenção básica	6.986.000,00	6.605.935,61	3.522.540,70	31,38	2.958.521,23	32,99	564.019,47	
Assistência hospitalar e ambulatorial	3.321.500,00	3.241.500,00	2.852.087,18	25,41	2.420.284,41	26,99	431.802,77	
Suporte profilático e terapêutico	218.400,00	150.400,00	0,00	0,00	0,00	0,00	0,00	
Vigilância sanitária	512.000,00	512.000,00	174.500,00	1,55	151.528,43	1,69	22.971,57	
Vigilância epidemiológica	0,00	0,00	0,00	0,00	0,00	0,00	0,00	
Alimentação e nutrição	0,00	0,00	0,00	0,00	0,00	0,00	0,00	
Outras subfunções	4.767.885,00	5.537.716,15	4.675.237,19	41,65	3.438.599,72	38,34	1.236.637,47	
TOTAL DE DESPESAS	15.805.785,00	16.047.551,76	11.224.365,07	100,00	8.968.933,79	100,00	2.255.431,28	

FONTE: SISTEMA - UNIDADE RESPONSÁVEL: Prefeitura Municipal de Lavras da Mangabeira - DATA DA EMISSÃO: 22/09/2016 -- HORA DA EMISSÃO: 14:12:50

---

 GUSTAVO AUGUSTO LIMA BISNETO PREFEITO MUNICIPAL	 INFOCONT ASSESSORIA E CONSULTORIA MUNI ASSESSORIA CONTABIL
 EDILEUDO PINTO DE MACÊDO Ordenador de Despesas	 FRANCISCO CLARO FILHO Responsável Controle Interno



RREO - ANEXO 13 (Lei no. 11.079 de 30.12.2004, arts 22,25 e 28 )

R\$ 1,00

ESPECIFICAÇÃO	SALDO TOTAL EM 31 DE DEZEMBRO DO EXERCÍCIO ANTERIOR (a)	REGISTROS EFETUADOS EM EXERCÍCIO ATUAL		SALDO TOTAL (c)=(a+b)
		No bimestre	Até o bimestre (b)	
TOTAL DE ATIVOS				
Direitos futuros				
Ativos contabilizados na SPE				
Contrapartida para provisões de PPP				
TOTAL DE PASSIVOS(I)				
Obrigações não relacionadas a serviços				
Contrapartida para ativos da SPE				
Provisões de PPP				
GARANTIAS DE PPP (II)				
SALDO LÍQUIDO DE PASSIVOS DE PPP (III) = ( I-II )				
PASSIVOS CONTINGENTES				
Contraprestações futuras				
Riscos não provisionados				
Outros passivos contingentes				
ATIVOS CONTINGENTES				
Serviços futuros				
Outros ativos contingentes				

DESpesas de PPP	EXERCÍCIO ANTERIOR	EXERCÍCIO CORRENTE (EC)	<EC + 1>	<EC + 2>	<EC + 3>	<EC + 4>	<EC + 5>	<EC + 6>	<EC + 7>	<EC + 8>	<EC + 9>
Do ente federado											
Das estatais não-dependentes											
TOTAL DAS DESPESAS											
RECEITA CORRENTE LÍQUIDA(RCL)	53.447.636,00	33.898.179,46									
TOTAL DAS DESPESAS / RCL (%)											

Nota:

FONTE: SISTEMA: Aspec Informática - UNIDADE RESPONSÁVEL: Prefeitura Municipal de Lavras da Mangabeira - DATA DA EMISSÃO: 22/09/2016 - HORA DA EMISSÃO: 14:13:11

GUSTAVO AUGUSTO LIMA BISNETO  
 PREFEITO MUNICIPAL

INFOCONT ASSESSORIA E CONSULTORIA MUNI  
 ASSESSORIA CONTÁBIL

EDILEUDO PINTO DE MACÊDO  
 Ordenador de Despesas

FRANCISCO CLARO FILHO  
 Responsável Controle Interno

LRF, Art 48, Anexo XIV

R\$ 1,00

BALANÇO ORÇAMENTÁRIO		Até o Bimestre
<b>RECEITAS</b>		
Previsão Inicial da Receita		58.392.318,00
Previsão Atualizada da Receita		58.392.318,00
Receitas Realizadas		34.826.029,25
Deficit Orçamentário		0,00
Saldos de Exercícios Anteriores (Utilizados para créditos Adicionais)		0,00
<b>DESPESAS</b>		
Dotação inicial		58.392.318,00
Créditos Adicionais		0,00
Dotação Atualizada		58.392.318,00
Despesas Empenhadas		39.973.156,41
Despesas Liquidadas		33.214.624,43
Despesas Pagas		29.749.263,88
Superavit Orçamentário		1.611.404,82
<b>DESPESAS POR FUNÇÃO/SUBFUNÇÃO</b>		
		Até o Bimestre
Despesas Empenhadas		39.973.156,41
Despesas Liquidadas		33.214.624,43
<b>RECEITA CORRENTE LÍQUIDA - RCL</b>		
		Até o Bimestre
Receita Corrente Líquida		52.629.655,87
<b>RECEITAS E DESPESAS DOS REGIMES DE PREVIDENCIA</b>		
		Até o Bimestre
<b>Regime Geral de Previdência Social</b>		
Receitas Previdenciárias Realizadas (I)		
Despesas Previdenciárias Liquidadas (II)		
Resultado Previdenciárias Liquidadas (III) = (I - II)		
<b>Regime Próprio de Previdência Social dos Servidores Públicos</b>		
Receitas Previdenciárias Realizadas (IV)		0,00
Despesas Previdenciárias Liquidadas (V)		0,00
Resultado Previdenciário (VI) = (IV - V)		0,00



RELATÓRIO RESUMIDO DA EXECUÇÃO ORÇAMENTÁRIA  
 DEMONSTRATIVO SIMPLIFICADO DO REL. RESUMIDO DA EXECUÇÃO ORÇAMENTÁRIA  
 ORÇAMENTOS FISCAL E DA SEGURIDADE SOCIAL  
 4º bimestre de 2016 (Julho a Agosto)

RESULTADOS NOMINAL E PRIMÁRIO			
	Meta fixada no ANF da LDO (a)	Resultado apurado até o bimestre (b)	% em relação à meta (b/a)
Resultado Nominal	997.774,57	-227.197,34	-22,77%
Resultado Primário	140.100,00	1.623.982,61	1.159,16%

RESTOS A PAGAR POR PODER E MINISTÉRIO PÚBLICO				
	Inscrição	Cancelamento Até o Bimestre	Pagamento Até o Bimestre	Saldo a Pagar
<b>RESTOS A PAGAR PROCESSADOS</b>				
Poder Executivo	6.382.415,65	0,00	4.282.550,45	2.115.713,65
Poder Legislativo	130,60	0,00	0,00	130,60
Poder Judiciário	0,00	0,00	0,00	0,00
Ministério Público	0,00	0,00	0,00	0,00
<b>RESTOS A PAGAR NÃO PROCESSADOS</b>				
Poder Executivo	640.297,54	0,00	387.183,04	237.266,05
Poder Legislativo	6.024,65	0,00	0,00	6.024,65
Poder Judiciário	0,00	0,00	0,00	0,00
Ministério Público	0,00	0,00	0,00	0,00
<b>TOTAL</b>	<b>7.028.868,44</b>	<b>0,00</b>	<b>4.669.733,49</b>	<b>2.359.134,95</b>

	Valor Apurado Até o Bimestre	Limites Constitucionais Anuais	
		% Mínimo a Aplicar no Exercício	% Aplicado Até o Bimestre
<b>DESPESAS COM AÇÕES TÍPICAS DE MANUTENÇÃO E DESENVOLVIMENTO DO ENSINO</b>			
Mínimo Anual de <18%/25% das receitas de impostos na manutenção e Desenvolvimento do Ensino	4.808.590,61	25%	27,12
Mínimo Anual de 60% do FUNDEB na Remuneração do Magistério com Ensino Fundamental e Médio	8.064.716,98	60%	65,45
Mínimo Anual de 60% do FUNDEB na Remuneração do Magistério com Educ. Infantil e Ensino Fundamental Complementação da União ao FUNDEB	1.597.048,13	60%	10,12
	3.365.060,65	R\$4.500.000,00	74,78

RECEITAS DE OPERAÇÕES DE CRÉDITO E DESPESAS DE CAPITAL	Valor Apurado Até o Bimestre	Saldo a Realizar
Receitas de operações de Crédito	0,00	10.000,00
Despesa de Capital Líquida	2.057.592,87	3.965.780,61

PROJEÇÃO ATUARIAL DOS REGIMES DE PREVIDÊNCIA	EXERCÍCIO	100.º EXERCÍCIO	200.º EXERCÍCIO	350.º EXERCÍCIO
Regime Geral de Previdência Social				
Receitas Previdenciárias (I)				
Despesas Previdenciárias (II)				
Resultado Previdenciário (I - II)				
Regime Próprio de Previdência Social dos Servidores Públicos				
Receitas Previdenciárias (IV)				
Despesas Previdenciárias (V)				
Resultado Previdenciário (IV - V)				

RECEITAS DA ALIENAÇÃO DE ATIVOS E APLICAÇÃO DOS RECURSOS	Valor Apurado Até o Bimestre	Saldo a Realizar
Receita de Capital Resultante da Alienação de Ativos	0,00	20.000,00
Aplicação dos Recursos da Alienação de Ativos		

DESPESAS COM AÇÕES E SERVIÇOS PÚBLICOS DE SAÚDE	Valor Apurado Até o Bimestre	Limites Constitucionais Anuais	
		% Mínimo a Aplicar no Exercício	% Aplicado Até o Bimestre
Despesas Próprias com Ações e Serviços Públicos de Saúde	4.087.107,38	15,00 %	23,05 %

DESpesas DE CARÁTER CONTINUADO DERIVADAS DE PPP	Valor Apurado no Exercício Corrente
Despesas de Caráter Continuada Derivadas de PPP	
Total das Despesas / RCL (%)	%

FONTE: SISTEMA: Aspec Informática - UNIDADE RESPONSÁVEL: Prefeitura Municipal de Lavras da Mangabeira - DATA DA EMISSÃO: 22/09/2016 - HORA DA EMISSÃO: 14:16:16

GUSTAVO AUGUSTO LIMA BISNETO  
PREFEITO MUNICIPAL

INFOCONT ASSESSORIA E CONSULTORIA MUNI  
ASSESSORIA CONTABIL

EDILEUDO PINTO DE MACÊDO  
Ordenador de Despesas

FRANCISCO CLARO FILHO  
Responsável Controle Interno